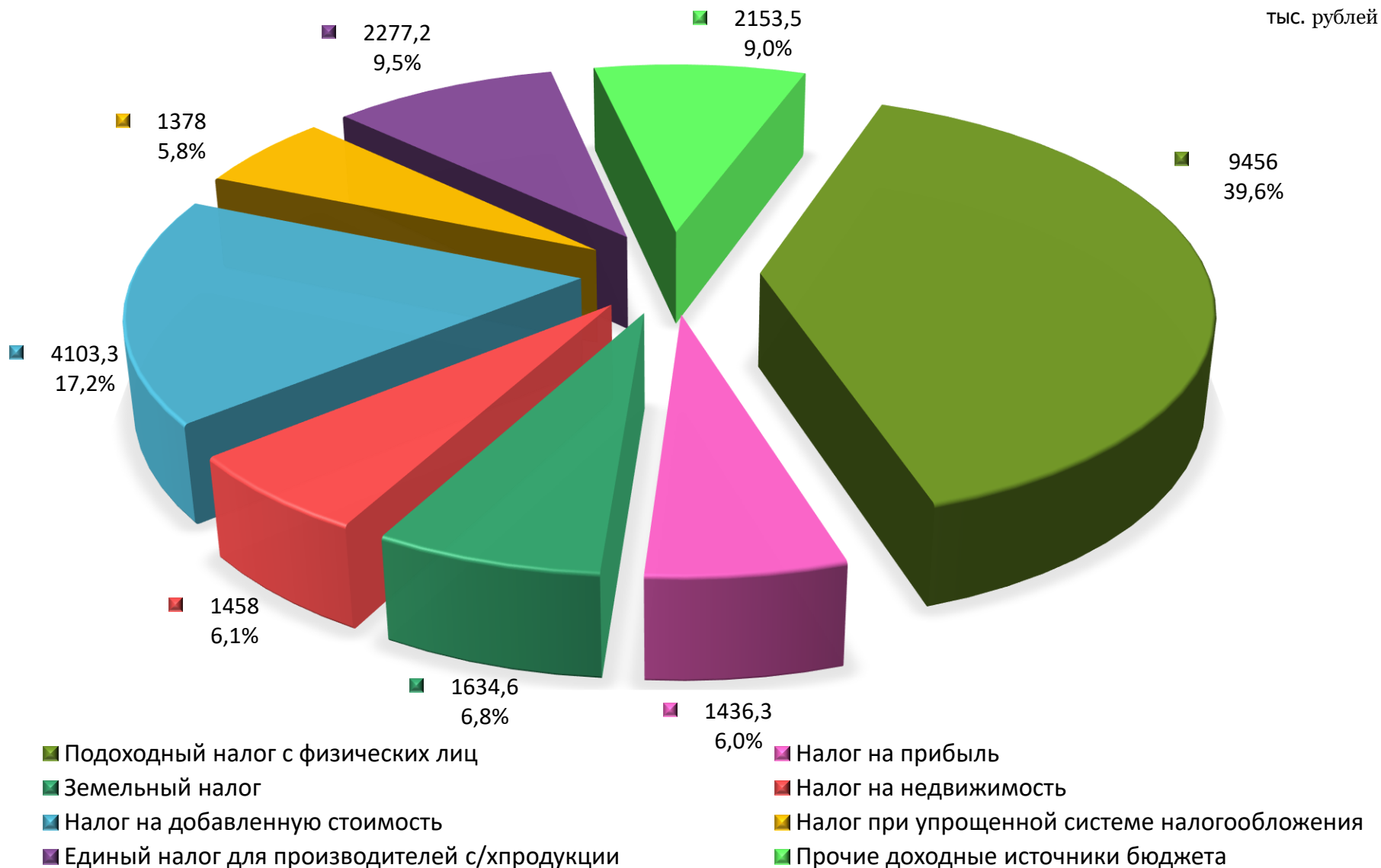
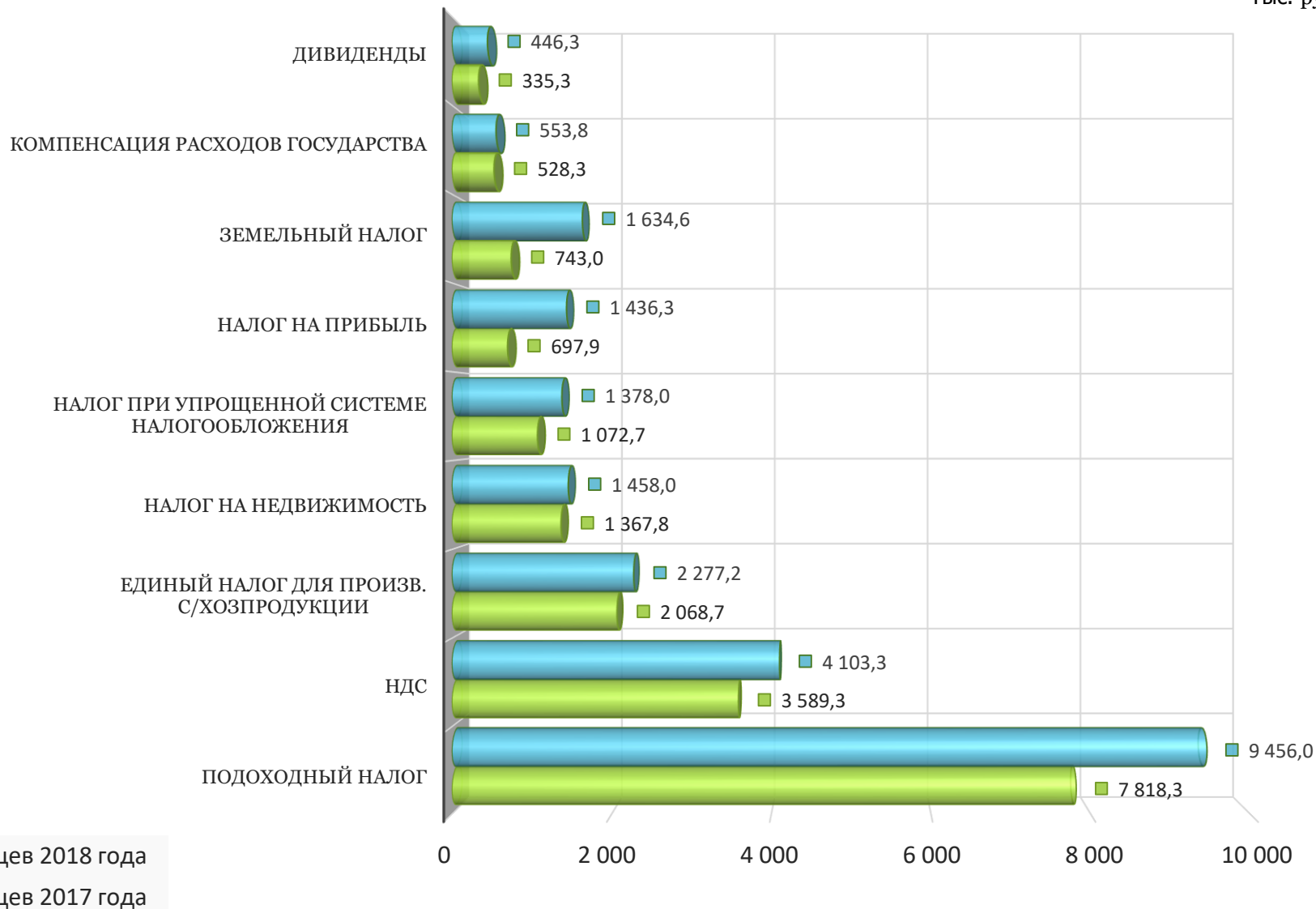


Структурный анализ исполнения доходов бюджета района за 9 месяцев 2018 года



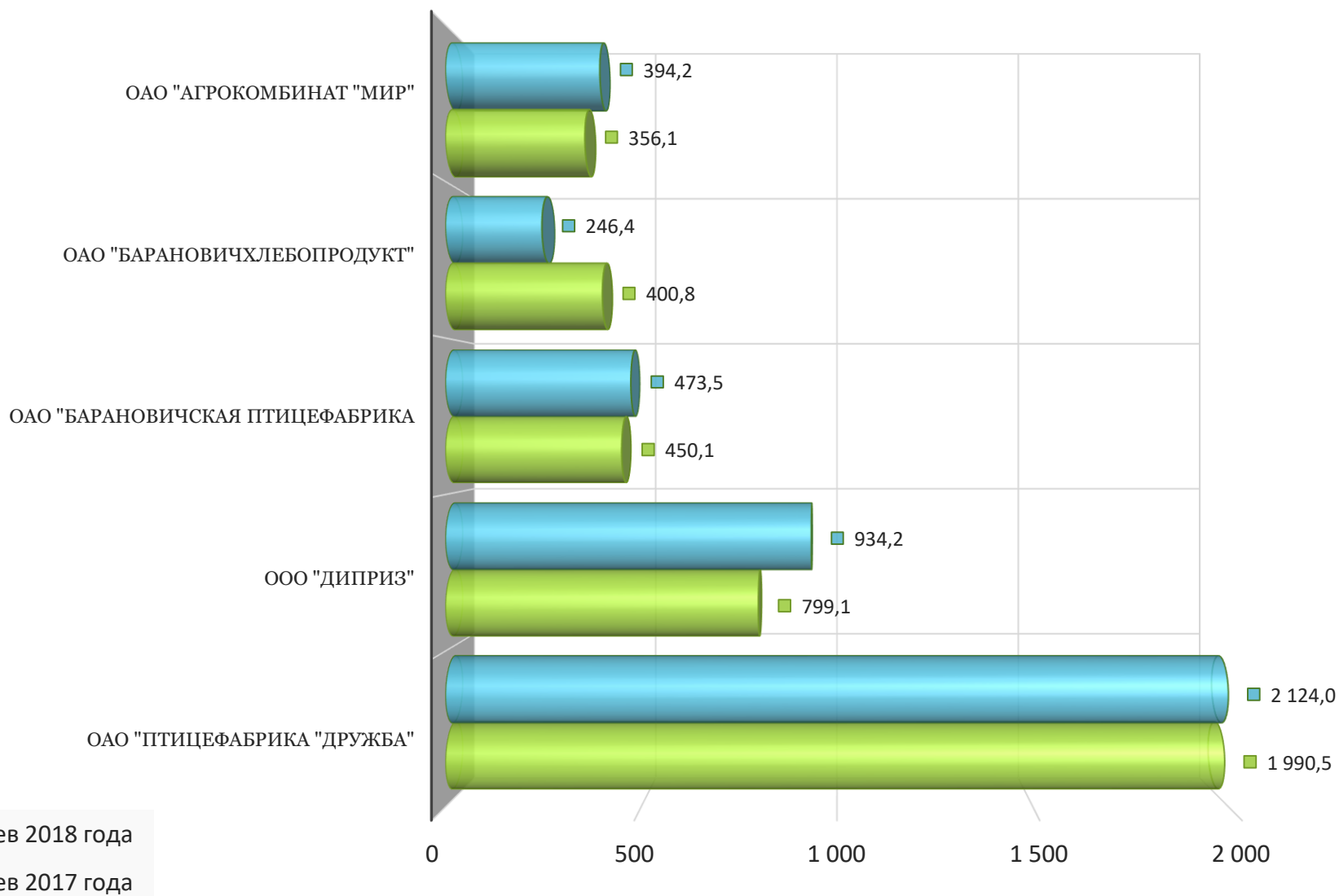
Сравнительный анализ исполнения основных доходов бюджета

Тыс. рублей



Динамика поступлений подоходного налога с физически лиц в разрезе основных плательщиков

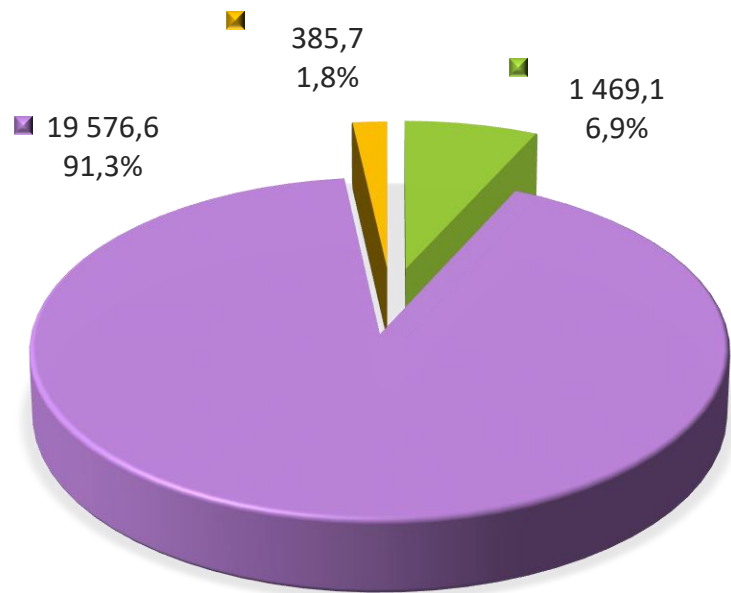
тыс. рублей



Структура доходов бюджета района за 2017 - 2018 годы

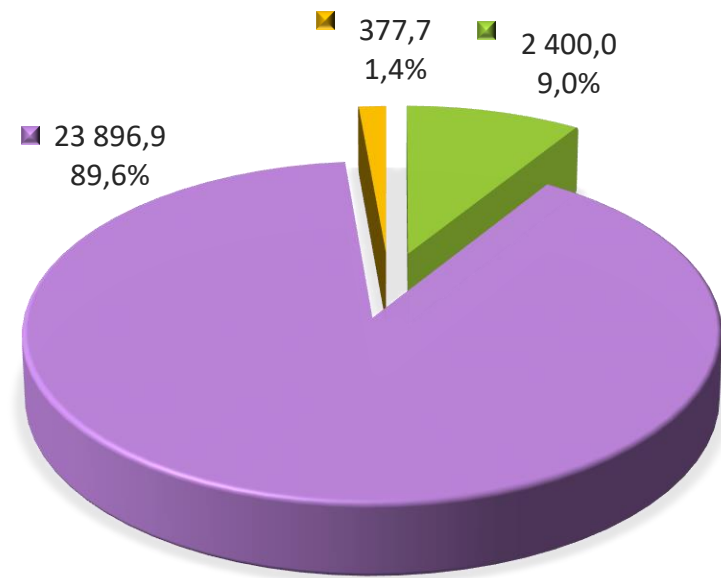
тыс. рублей

9 МЕСЯЦЕВ 2017 года



- Дотации
- Собственные доходы
- Прочие безвозмездные поступления

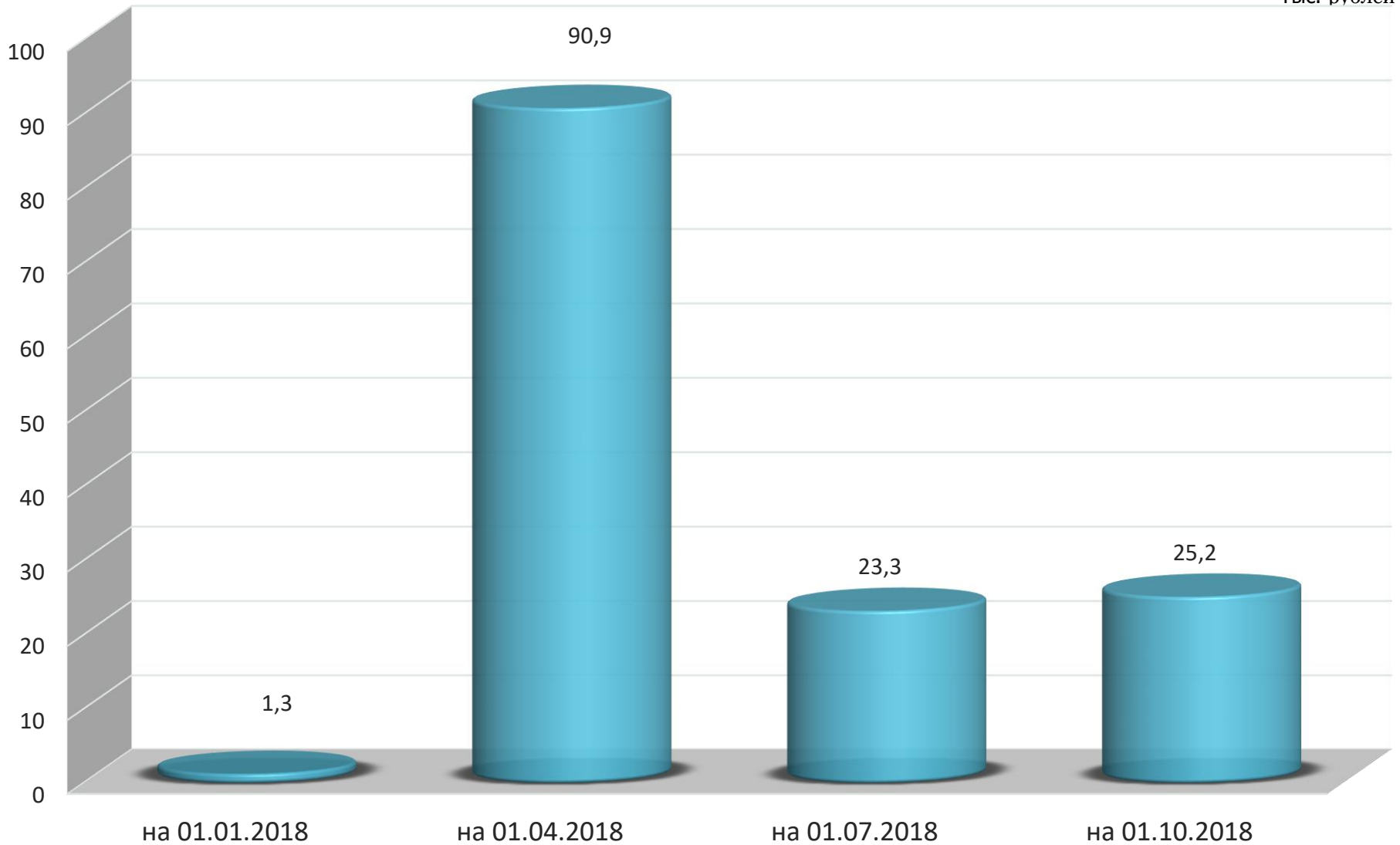
9 МЕСЯЦЕВ 2018 года



- Дотации
- Собственные доходы
- Прочие безвозмездные поступления

Анализ кредиторской задолженности по бюджету района за **9 месяцев 2018 года**

Тыс. рублей



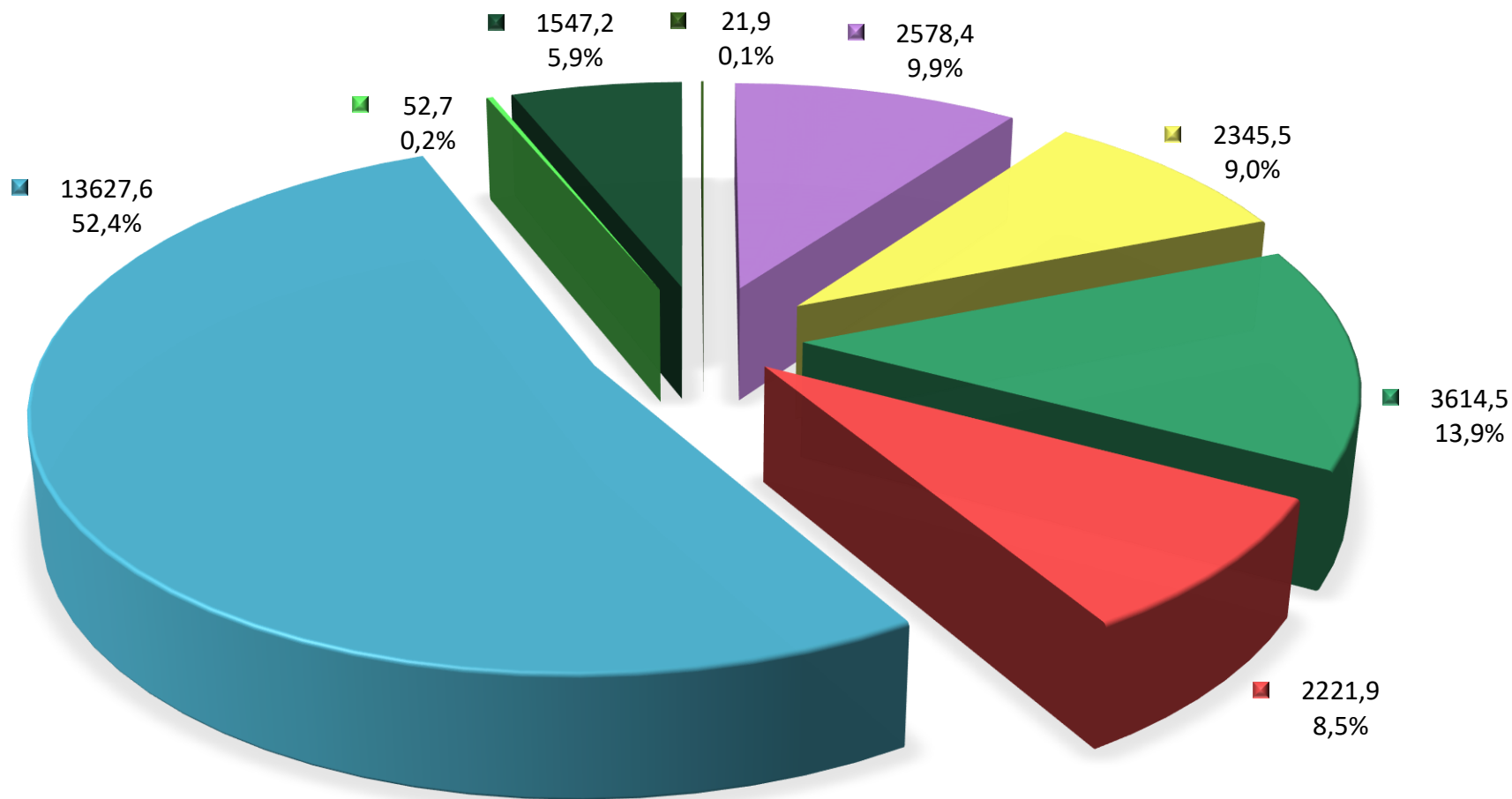
*Просроченная задолженность по гашению гарантированных кредитов
и перечислению процентов за пользование ими по состоянию
на **01.10.2018***

Тыс. рублей

Наименование кредитополучателя	Задолженность на 01.01.2018	Задолженность на 01.10.2018
ОАО «Барановичский райагросервис»	225,7	185,4
ОАО «Полонечка»	127,0	-
ЗАО «Щара-Агро»	17,9	39,6
ОАО «Экспериментальная база «Вольно»	-	32,7

Структурный анализ исполнения расходов бюджета района за 9 месяцев 2018 года

тыс. рублей



Общегосударственная деятельность

Жилищно-коммунальные услуги и жилищное строительство

Образование

Социальная политика

Национальная экономика

Физическая культура, спорт и СМИ

Судебная власть, правоохранительная деятельность

Охрана окружающей среды

Анализ исполнения расходов по программам по состоянию на **01.10.2018 года**

тыс. рублей

№ п/п	Наименование программ	Уточненный годовой план	Исполнено на 01.10.2018	% исполнения
1	Государственная программа развития аграрного бизнеса в РБ на 2016-2020 годы	1 933,4	1 500,9	77,6
2	Государственная программа о социальной защите и содействии занятости населения на 2016-2020 годы	1 108,2	816,9	73,7
3	Государственная программа «Беларусь гостеприимная» на 2016-2020 годы	0,8		
4	Государственная программа «Комфортное жилье и благоприятная среда» на 2016-2020 годы	3 846,5	3 525,4	91,7
5	Государственная программа «Строительство жилья» на 2016-2020 годы	310,0	124,9	40,3
6	Государственная программа «Культура Беларуси» на 2016-2020 годы	2 581,3	1 780,0	69,0
7	Государственная программа развития транспортного комплекса РБ на 2016-2020 годы	599,5	435,6	72,7

Анализ исполнения расходов по программам по состоянию на **01.10.2018 года**

№ п/п	Наименование программ	Уточненный годовой план	Исполнено на 01.10.2018	% исполнения
8	Государственная программа «Образование и молодежная политика» на 2016-2020 годы	19 413,9	14 035,5	72,3
9	Государственная программа развития физической культуры и спорта в РБ на 2016-2020 гг.	299,6	222,1	74,1
10	Государственная программа «Здоровье народа и демографическая безопасность РБ» на 2016-2020 гг	52,2	49,0	94,0
11	Государственная программа «Охрана окружающей среды и устойчивое использование природных ресурсов» на 2016-2020 годы	58,0	21,9	37,8
12	Государственная программа на 2015-2020 годы по увековечиванию погибших при защите Отечества и сохранению памяти о жертвах войн	0,5		
	ВСЕГО:	30 203,9	22 512,2	74,5